


GUIDE DE L'APPRENANT

Les chutes : dépistage, prévention et évaluation post-chute

Tous droits réservés - www.philippevoyeur.org

Les chutes: dépistage, prévention et évaluation post-chute

► Lire la vidéo



Produit par www.PhilippeVoyeur.org

Les thèmes clés:

- Repérage des aînés à risque de chute
- Identification des facteurs individuels du risque de chute
- Principes pour la prévention des chutes
- Évaluation post-chute
- Analyser les situations de chutes récurrentes
- Reconnaître le syndrome post-chute

Formation destinée :

- au personnel infirmier;
- aux éducateurs spécialisé;
- aux travailleurs sociaux;
- aux préposés aux bénéficiaires/préposés aux résidents/aides de service;
- au membre de l'équipe d'encadrement clinique;
- aux autres professionnels de la santé.

Nom : _____

Bienvenue à la formation sur les chutes !

- Avant de débiter la formation, assurez-vous que vous avez lu récemment un livre de physiopathologie du corps humain, vous permettant d'être en mesure de bien comprendre la formation qui suit.
- Nous vous invitons fortement à suivre la formation dans l'ordre suggéré par le guide de l'apprenant.

1. Visionnez la première vidéo.

Durée : 13 min 12 sec.



Date de visionnement de la vidéo : _____

Notes

1. Visionnez la deuxième vidéo.

Durée : 19 min 28 sec.

Chute

▶ Lire la vidéo

Dépistage du risque de chute (partie 2)

Date de visionnement de la vidéo : _____

Notes

1. Visionnez la troisième vidéo.

Durée : 19 min 11 sec.

Chute

[▶ Lire la vidéo](#)

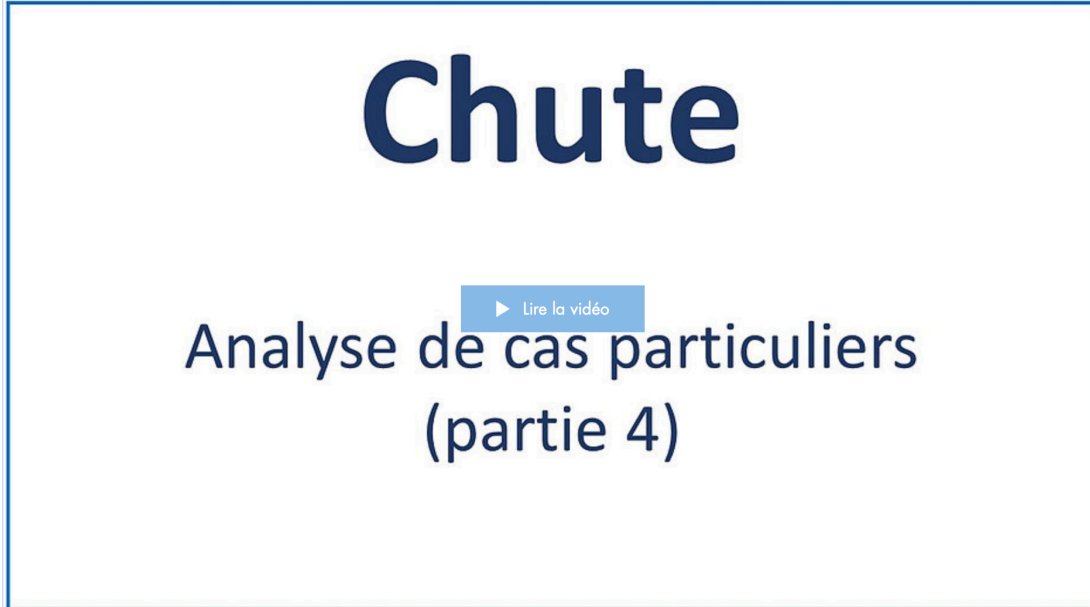
Processus d'évaluation des chutes (partie 3)

Date de visionnement de la vidéo : _____

Notes

1. Visionnez la quatrième vidéo.

Durée : 10 min 05 sec.



Date de visionnement de la vidéo : _____

Notes

1. Visionnez la cinquième vidéo.

Durée : 31 min 31 sec.

Chute

 Lire la vidéo

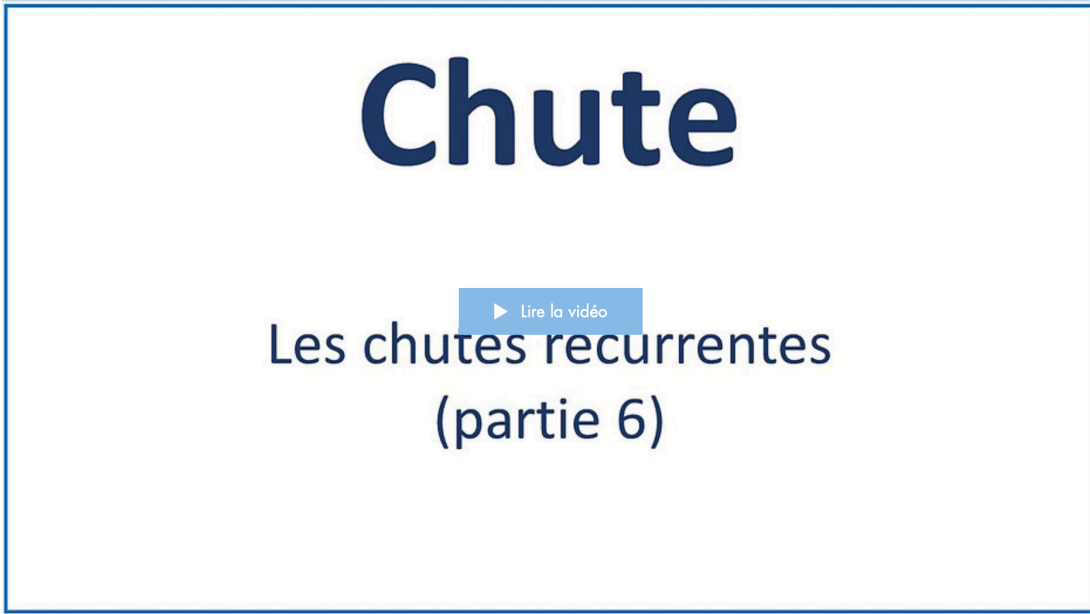
Évaluation post-chute (partie 5)

Date de visionnement de la vidéo : _____

Notes

1. Visionnez la sixième vidéo.

Durée : 9 min 28 sec.



Date de visionnement de la vidéo : _____

Notes

1. Visionnez la septième vidéo.

Durée : 6 min 22 sec.



Date de visionnement de la vidéo : _____

Notes

Vous avez terminé de visionner les vidéos de la formation.

1. (Facultatif) Selon les directives de votre organisation, veuillez faire le questionnaire de validation des apprentissages en cliquant sur la rubrique encadrée en rouge.



The screenshot shows a video player interface. The video title is "Chute" and the subtitle is "Syndrome post-chute (partie 7)". The video player has a play button and a progress bar showing 06:22. Below the video player, there is a section titled "Questionnaire de validation des apprentissages" with an icon of a person holding a clipboard. A red box highlights the text "Questionnaire de validation des apprentissages" which is a clickable link.

Durée approximative du questionnaire : 25 min.

Date de la réalisation du questionnaire : _____

Résultat : _____

Signature approbative : _____